



Fundusze Europejskie

Komitet Monitorujący program regionalny Fundusze Europejskie dla Pomorza Zachodniego 2021-2027

XVII posiedzenie

Szczecin | 11 czerwca 2025 r.



Fundusze Europejskie
dla Pomorza Zachodniego



Rzeczpospolita
Polska

Dofinansowane przez
Unię Europejską




Porządek obrad

1. **Otwarcie XVII posiedzenia Komitetu Monitorującego FEPZ**
2. **Przyjęcie porządku obrad**
3. **Prezentacja i przyjęcie kryteriów specyficznych dopuszczalności dla działania 6.17 Integracja społeczno-ekonomiczna obywateli państw trzecich w regionie, typ 1 - sposób niekonkurencyjny**
4. Prezentacja i przyjęcie kryteriów specyficznych dopuszczalności, kryteriów specyficznych jakościowych oraz kryterium specyficznego strategicznego dla działania **6.9 Edukacja ogólna, typ 1** - sposób konkurencyjny
5. Prezentacja i przyjęcie kryteriów specyficznych dopuszczalności, kryteriów specyficznych jakościowych ~~oraz kryterium specyficznego strategicznego~~ dla działania **6.16 Wspieranie podnoszenia potencjału partnerów społecznych oraz organizacji społeczeństwa obywatelskiego, typ 2** - sposób konkurencyjny
6. Prezentacja i przyjęcie specyficznych dopuszczalności oraz kryteriów specyficznych jakościowych dla działania **6.21 Zwiększenie dostępności usług zdrowotnych i usług opieki długoterminowej, typ 5** - sposób konkurencyjny
7. Prezentacja i przyjęcie aktualizacji kryteriów wspólnych dopuszczalności w zakresie interwencji **Europejskiego Funduszu Społecznego Plus**
8. Prezentacja i przyjęcie kryteriów specyficznych dopuszczalności i specyficznych jakościowych dla działania **1.6 Wsparcie innowacyjnych inwestycji przedsiębiorstw, typ 2** – sposób konkurencyjny



Porządek obrad

- | | |
|-----|---|
| 9. | Prezentacja i przyjęcie aktualizacji kryteriów specyficznych dopuszczalności, specyficznych jakościowych oraz kryterium specyficznego strategicznego dla działania 2.24 Zrównoważone korzystanie ze środowiska, typ 1 – sposób konkurencyjny |
| 10 | Prezentacja i przyjęcie aktualizacji kryteriów specyficznych dopuszczalności, dla działania 2.24 Zrównoważone korzystanie ze środowiska, typ 1 – sposób niekonkurencyjny |
| 11. | Prezentacja i przyjęcie kryteriów specyficznych dopuszczalności dla działania 5.9 Dostępne i efektywne usługi zdrowotne, typ 2 – sposób niekonkurencyjny |
| 12. | Informacja o stanie realizacji programu Fundusze Europejskie dla Pomorza Zachodniego 2021-2027 |
| 13. | Sprawy różne i wolne wnioski |
| 14. | Zamknięcie obrad |
- 



Fundusze Europejskie

Kryteria wyboru projektów w ramach Europejskiego Funduszu Społecznego Plus

program Fundusze Europejskie dla Pomorza Zachodniego 2021-2027



Fundusze Europejskie
dla Pomorza Zachodniego



Rzeczpospolita
Polska

Dofinansowane przez
Unię Europejską





Działanie 6.17 Integracja społeczno-ekonomiczna obywateli państw trzecich w regionie

Alokacja EFS+: 41 180 000 zł

Termin naboru: 30 czerwca 2025 r. – 31 lipca 2025 r.

Poziom dofinansowania: 85% EFS+

Typ Beneficjenta: Województwo Zachodniopomorskie

Typ projektu:

1. Kompleksowe wsparcie migrantów i ich rodzin w procesie integracji na rynku pracy i funkcjonowania w społeczeństwie.



Sposób głosowania

Przed każdym głosowaniem należy kliknąć przycisk OK
(logowanie pilota)

Głosowanie:

- 1/A - **ZA**
- 2/B - **PRZECIW**
- 3/C - **WSTRZYMUJĘ SIĘ**

Wybór zostanie wyświetlony na ekranie pilota:

Y: oznacza **ZA**, **N:** oznacza **PRZECIW**, **E:** oznacza **Wstrzymuję się**;

Wybór należy zatwierdzić przyciskiem OK





Działanie 6.9 Edukacja ogólna

Alokacja EFS+: 22 000 000 zł

Termin naboru: październik 2025 r. – grudzień 2025 r.

Poziom dofinansowania: 85% EFS+

Typ Beneficjenta: organy prowadzące szkoły i placówki systemu oświaty realizujących wyłącznie kształcenie ogólne (z wyłączeniem szkół dla dorosłych oraz szkół specjalnych), organizacje pozarządowe prowadzące działalność statutową w zakresie edukacji.

Typ projektu:

1. Poprawa jakości i dostępności kształcenia ogólnego w szkołach podstawowych i ponadpodstawowych.
- 

Sposób głosowania

Przed każdym głosowaniem należy kliknąć przycisk OK
(logowanie pilota)

Głosowanie:

- 1/A - **ZA**
- 2/B - **PRZECIW**
- 3/C - **WSTRZYMUJĘ SIĘ**

Wybór zostanie wyświetlony na ekranie pilota:

Y: oznacza **ZA**, **N:** oznacza **PRZECIW**, **E:** oznacza **Wstrzymuję się**;

Wybór należy zatwierdzić przyciskiem OK





Działanie 6.16 Wspieranie podnoszenia potencjału partnerów społecznych oraz organizacji społeczeństwa obywatelskiego

Alokacja EFS+: 963 999, 09 zł

Termin naboru: 30 czerwca 2025 r. – 31 lipca 2025 r.

Poziom dofinansowania: 85% EFS+

Typ Beneficjenta: partnerzy społeczni

Typ projektu:

2. Podnoszenie potencjału partnerów społecznych działających w regionie.



Sposób głosowania

Przed każdym głosowaniem należy kliknąć przycisk OK
(logowanie pilota)

Głosowanie:

- 1/A - **ZA**
- 2/B - **PRZECIW**
- 3/C - **WSTRZYMUJĘ SIĘ**

Wybór zostanie wyświetlony na ekranie pilota:

Y: oznacza **ZA**, **N:** oznacza **PRZECIW**, **E:** oznacza **Wstrzymuję się**;

Wybór należy zatwierdzić przyciskiem OK





6.21 Zwiększenie dostępności usług zdrowotnych i usług opieki długoterminowej

Alokacja EFS+: 4 118 000 zł

Termin naboru: sierpień 2025 r. – październik 2025 r.

Poziom dofinansowania: 85% EFS+

Typ Beneficjenta: organy prowadzące szkoły podstawowe i ponadpodstawowe (z wyłączeniem szkół dla dorosłych oraz szkół specjalnych).

Typ projektu:

5. Rozwój usług z zakresu wczesnej interwencji psychologicznej i psychoedukacji dla dzieci, młodzieży i osób dorosłych w trakcie i po kryzysie psychicznym oraz z zaburzeniami psychicznymi/zaburzeniami zachowania, uzależnionymi np. od alkoholu, substancji psychoaktywnych, komputera/telefonu (m.in. działania profilaktyczne – psychoedukacja, psychoprofilaktyka).



Sposób głosowania

Przed każdym głosowaniem należy kliknąć przycisk OK
(logowanie pilota)

Głosowanie:

- 1/A - **ZA**
- 2/B - **PRZECIW**
- 3/C - **WSTRZYMUJĘ SIĘ**

Wybór zostanie wyświetlony na ekranie pilota:

Y: oznacza **ZA**, **N:** oznacza **PRZECIW**, **E:** oznacza **Wstrzymuję się**;

Wybór należy zatwierdzić przyciskiem OK





Kryteria wspólne dopuszczalności w zakresie interwencji Europejskiego Funduszu Społecznego Plus – aktualizacja



Sposób głosowania

Przed każdym głosowaniem należy kliknąć przycisk OK
(logowanie pilota)

Głosowanie:

- 1/A - **ZA**
- 2/B - **PRZECIW**
- 3/C - **WSTRZYMUJĘ SIĘ**

Wybór zostanie wyświetlony na ekranie pilota:

Y: oznacza **ZA**, **N:** oznacza **PRZECIW**, **E:** oznacza **Wstrzymuję się**;

Wybór należy zatwierdzić przyciskiem OK





Fundusze Europejskie

Kryteria wyboru projektów w ramach Europejskiego Funduszu Rozwoju Regionalnego

program Fundusze Europejskie dla Pomorza Zachodniego 2021-2027



Fundusze Europejskie
dla Pomorza Zachodniego



Rzeczpospolita
Polska

Dofinansowane przez
Unię Europejską





Działanie 1.6 Wsparcie innowacyjnych inwestycji przedsiębiorstw

Typ projektu: 2. Inwestycje wdrażające wyspecjalizowane rozwiązania cyfrowe

Alokacja: 5 886 000,00 zł

Termin naboru: od 30 czerwca 2025 r. do 29 sierpnia 2025 r.

Minimalny udział wkładu własnego: 40 %

Typ Beneficjenta:

Mikro, małe i średnie przedsiębiorstwa

Cel działania

Celem działania jest rozwijanie potencjału zachodniopomorskich przedsiębiorstw w zakresie tworzenia i wdrażania innowacji, wzrostu produktywności, tworzenia miejsc pracy, zwiększania udziału w łańcuchach kooperacji oraz transformacji cyfrowej MŚP.



Sposób głosowania

Przed każdym głosowaniem należy kliknąć przycisk OK
(logowanie pilota)

Głosowanie:

- 1/A - **ZA**
- 2/B - **PRZECIW**
- 3/C - **WSTRZYMUJĘ SIĘ**

Wybór zostanie wyświetlony na ekranie pilota:

Y: oznacza **ZA**, **N:** oznacza **PRZECIW**, **E:** oznacza **Wstrzymuję się**;

Wybór należy zatwierdzić przyciskiem OK





Działanie 2.24 Zrównoważone korzystanie ze środowiska

– nabór prowadzony w sposób konkurencyjny

Typ projektu: Ograniczenie skutków antropopresji na tereny chronione i cenne przyrodniczo

Alokacja: 7 848 000,00 zł

Termin naboru: od 30 czerwca 2025 r. do 30 września 2025 r.


Minimalny udział wkładu własnego: 15 %

Typ Beneficjenta:

Jednostki Samorządu Terytorialnego i ich jednostki organizacyjne, partnerstwa Jednostek Samorządu Terytorialnego, parki krajobrazowe, rezerваты przyrody

Cel typu projektu

Celem jest wyłącznie ochrona terenów cennych przyrodniczo przed antropopresją i oddziaływaniem ruchu turystycznego. Planowane działania powinny ograniczać ruch turystyczny, w taki sposób, aby nie przekraczał naturalnych granic chłonności obszaru chronionego. Zakres przedsięwzięć nie może prowadzić do wspierania infrastruktury turystycznej zwiększającej presję człowieka na przyrodę.



Sposób głosowania

Przed każdym głosowaniem należy kliknąć przycisk OK
(logowanie pilota)

Głosowanie:

- 1/A - **ZA**
- 2/B - **PRZECIW**
- 3/C - **WSTRZYMUJĘ SIĘ**

Wybór zostanie wyświetlony na ekranie pilota:

Y: oznacza **ZA**, **N:** oznacza **PRZECIW**, **E:** oznacza **Wstrzymuję się**;

Wybór należy zatwierdzić przyciskiem OK





Działanie 2.24 Zrównoważone korzystanie ze środowiska

– nabór prowadzony w sposób niekonkurencyjny

Typ projektu: Ograniczenie skutków antropopresji na tereny chronione i cenne przyrodniczo

Alokacja: 5 493 600,00 zł

Termin naboru: od 30 czerwca 2025 r. do 30 września 2025 r.

Minimalny udział wkładu własnego: 15 %

Typ Beneficjenta:

Województwo Zachodniopomorskie, Samorząd Województwa Zachodniopomorskiego - Zespół Parków Krajobrazowych

Cel typu projektu

Celem jest wyłącznie ochrona terenów cennych przyrodniczo przed antropopresją i oddziaływaniem ruchu turystycznego. Planowane działania powinny ograniczać ruch turystyczny, w taki sposób, aby nie przekraczał naturalnych granic chłonności obszaru chronionego. Zakres przedsięwzięć nie może prowadzić do wspierania infrastruktury turystycznej zwiększającej presję człowieka na przyrodę.



Sposób głosowania

Przed każdym głosowaniem należy kliknąć przycisk OK
(logowanie pilota)

Głosowanie:

- 1/A - **ZA**
- 2/B - **PRZECIW**
- 3/C - **WSTRZYMUJĘ SIĘ**

Wybór zostanie wyświetlony na ekranie pilota:

Y: oznacza **ZA**, **N:** oznacza **PRZECIW**, **E:** oznacza **Wstrzymuję się**;

Wybór należy zatwierdzić przyciskiem OK





Działanie 5.9 Dostępne i efektywne usługi zdrowotne

– nabór prowadzony w sposób niekonkurencyjny

Typ projektu: 2. Rozwój zdeinstytucjonalizowanych form opieki psychiatrycznej poprzez inwestycje infrastrukturalne w ramach Centrów Zdrowia Psychicznego


Alokacja: 48 000 000,00 zł

Minimalny udział wkładu własnego: 15 %

Typ Beneficjenta:

samodzielne publiczne zakłady opieki zdrowotnej, dla których podmiotem tworzącym jest Samorząd Województwa Zachodniopomorskiego

Celem działania jest poprawa dostępu do wysokiej jakości usług zdrowotnych oraz zwiększenie skuteczności i odporności systemu opieki zdrowotnej.



Sposób głosowania

Przed każdym głosowaniem należy kliknąć przycisk OK
(logowanie pilota)

Głosowanie:

- 1/A - **ZA**
- 2/B - **PRZECIW**
- 3/C - **WSTRZYMUJĘ SIĘ**

Wybór zostanie wyświetlony na ekranie pilota:

Y: oznacza **ZA**, **N:** oznacza **PRZECIW**, **E:** oznacza **Wstrzymuję się**;

Wybór należy zatwierdzić przyciskiem OK





Fundusze Europejskie

Informacja o stanie realizacji

programu Fundusze Europejskie dla Pomorza Zachodniego 2021-2027

dane na maj / czerwiec 2025 r.



Fundusze Europejskie
dla Pomorza Zachodniego




Rzeczpospolita
Polska

Dofinansowane przez
Unię Europejską





Przegląd śródkresowy – ocena wyników przeglądu

- 18 marca br. – przekazanie do KE formularza oceny przeglądu śródkresowego oraz wniosku w sprawie ostatecznego przydziału kwoty elastyczności w FEPZ
 - 3 miesiące dla przyjęcia decyzji po stronie KE / 2 miesiące na zgłoszenie przez KE braku zgody na przyjęcie wniosku
 - 20 maja br. – pismo z KE w SFC2021– reakcja na przekazanie formularza oceny przeglądu śródkresowego / wniosku ws. przydziału kwoty elastyczności
 - 22 maja br. – przekazanie odpowiedzi IZ do KE
 - planowane przystąpienie do zmian programu na przełomie 2025 i 2026 r.
- 

Nowe priorytety Komisji Europejskiej

projektowane zmiany w rozporządzeniach dot. EFRR i FS, FST i EFS+

- 1 kwietnia 2025 r. – propozycja KE dot. zmian legislacyjnych w zakresie rozporządzeń 2021-2027

Zmiany w rozporządzeniach 2021/1058 (EFRR i FS) oraz 2021/1056 (FST)



(nowe) obszary priorytetowe:

Obronność i bezpieczeństwo
(wzmocnienie zdolności obronnych i infrastruktura dual-use)

Dostępne mieszkalnictwo
(dostępne cenowo mieszkania, w tym socjalne)

Bezpieczeństwo wodne
(bezpieczny dostęp do wody, zrównoważone zarządzanie wodą i odporność wodna)

Transformacja energetyczna
(połączenia i infrastruktura energetyczna, stacje ładowania)

Konkurencyjność i innowacyjność
(inwestycje w strategiczne technologie poprzez STEP)

Zmiany w rozporządzeniu 2021/1057 (EFS+)



(nowe) obszary priorytetowe:

Przemysł obronny
(umiejętności w obszarze przemysłu obronnego)

Dekarbonizacja produkcji
(umiejętności na rzecz adaptacji pracowników, firm i przedsiębiorców w celu dekarbonizacji produkcji)

Konkurencyjność i innowacyjność
(priorytet dla przedsięwzięć przyczyniających się do celów STEP)

Zachęty (m.in.):

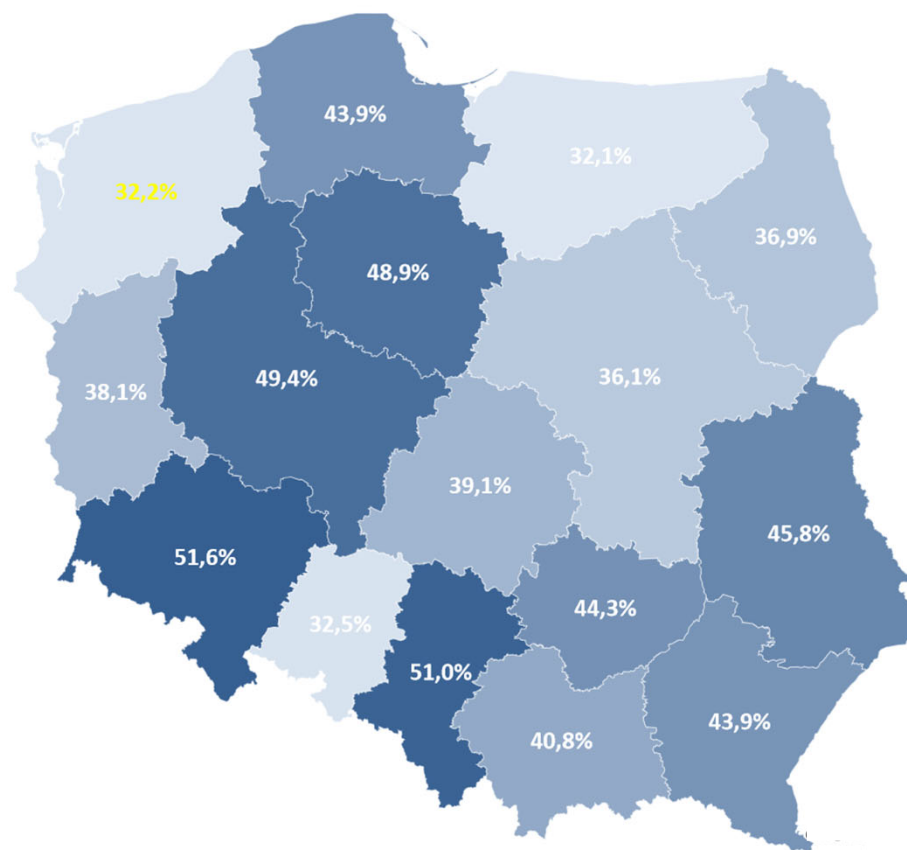
wyższe stopy
dofinansowania dla
wyodrębnionych
priorytetów

dodatkowe zaliczki

dłuższy okres
kwalifikowalności

Postęp wdrażania programów regionalnych 2021-2027

umowy o dofinansowanie – poziom kontraktacji

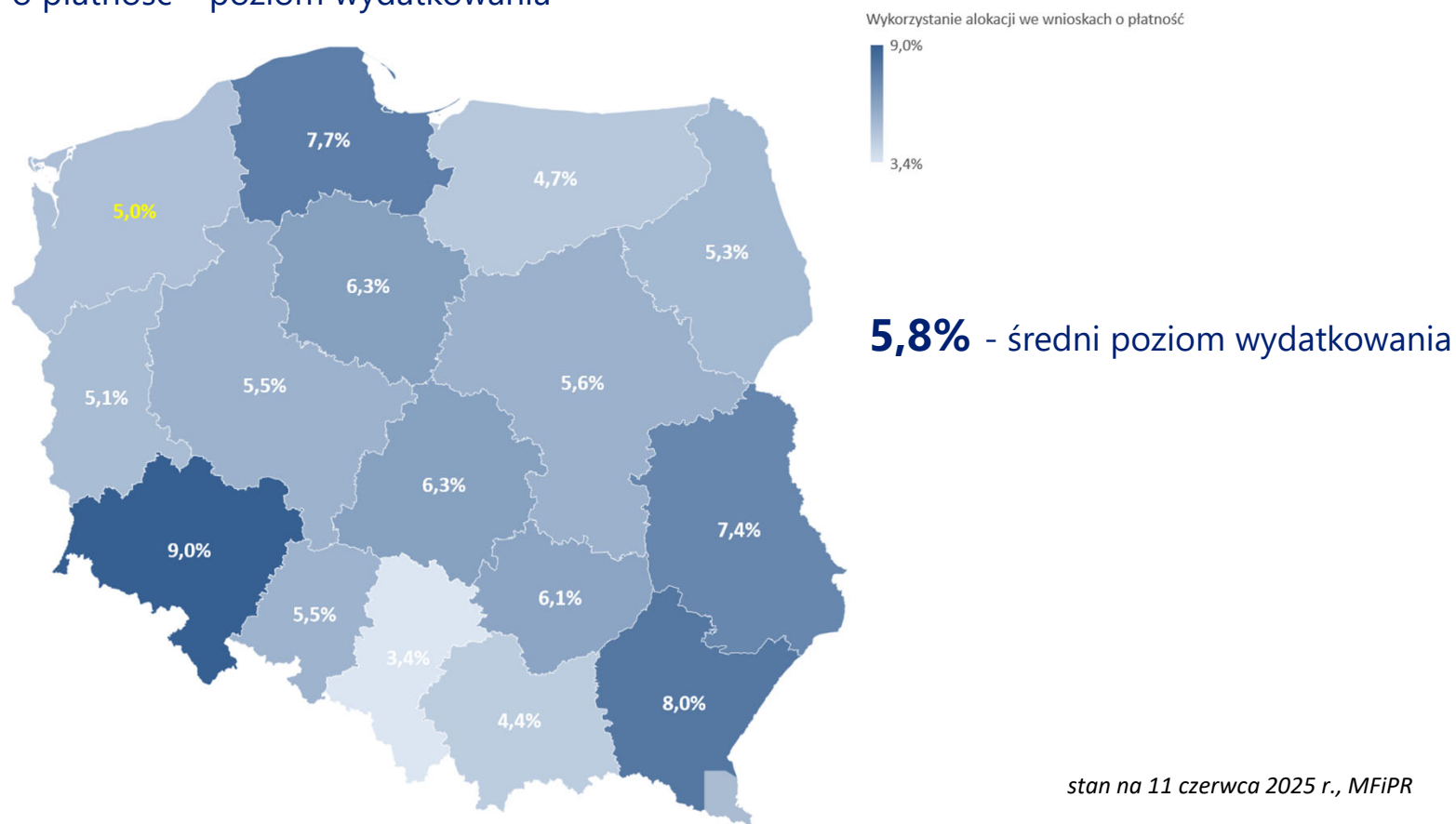


43,2% - średni poziom kontraktacji

stan na 8 czerwca 2025 r., MFIPR

Postęp wdrażania programów regionalnych 2021-2027

wnioski o płatność – poziom wydatkowania



Postęp wdrażania Programu – postęp finansowy wg priorytetów

Priorytet	Alokacja w PLN	Liczba				Wartość dofinansowanie UE					
		ogłoszonych naborów	złożonych wniosków o dofinansowanie	podpisanych umów o dofinansowanie	zakończonych umów o dofinansowanie	w umowach o dofinansowanie	% alokacji	we wnioskach o płatność	% alokacji	w zakończonych umowach o dofinansowanie	% alokacji
1	802 298 400	11	241	53	0	533 151 549	66,45%	42 127 134	5,25%	0,00	0,00%
2	1 542 230 608	34	237	103	1	648 922 540	42,08%	2 526 785	0,16%	1 182 561,91	0,08%
3	347 352 000	1	15	2	0	29 985 449	8,63%	14 828 183	4,27%	0,00	0,00%
4	967 094 638	4	8	3	0	106 863 386	11,05%	70 961 691	7,34%	0,00	0,00%
5	762 671 183	11	51	9	0	21 184 656	2,78%	701 965	0,09%	0,00	0,00%
6	1 902 870 063	49	560	266	23	766 274 373	40,27%	154 472 279	8,12%	5 491 400,14	0,29%
7	533 736 000	2	19	11	1	87 184 347	16,33%	14 858 213	2,78%	246 856,42	0,05%
8	205 936 647	2	8	8	3	65 407 727	31,76%	34 519 388	16,76%	3 222 084,31	1,56%
9	80 370 119	3	5	4	1	25 324 474	31,51%	13 208 809	16,43%	20 284,03	0,03%
Razem EFRR	5 161 319 478	65	579	189	5	1 492 699 655	28,92%	180 523 359	3,50%	4 651 502,64	0,09%
Razem EFS+	1 983 240 183	52	565	270	24	791 598 847	39,91%	167 681 088	8,45%	5 511 684,17	0,28%
Razem FEPZ 2021-2027	7 144 559 660	117	1144	459	29	2 284 298 502	31,97%	348 204 447	4,87%	10 163 186,81	0,14%

stan na 31 maja 2025 r.

Postęp wdrażania Programu – postęp finansowy

Priorytet 1 Fundusze Europejskie na rzecz przedsiębiorczego Pomorza Zachodniego

Cel szczegółowy	Alokacja w PLN	Liczba				Wartość (dofinansowanie UE)					
		ogłoszonych naborów	złożonych wniosków o dofinansowanie	podpisanych umów o dofinansowanie	zakończonych umów o dofinansowanie	w umowach o dofinansowanie	% alokacji	we wnioskach o płatność	% alokacji	w zakończonych umowach o dofinansowanie	% alokacji
RSO1.1	209 258 400	5	172	40	0	85 135 106	40,68%	12 387 911	5,92%	0	0,00%
RSO1.2	84 720 000	1	1	1	0	51 340 000	60,60%	0	0,00%	0	0,00%
RSO1.3	508 320 000	5	68	12	0	396 676 443	78,04%	29 739 224	5,85%	0	0,00%
Razem dla Priorytet 1	802 298 400	11	241	53	0	533 151 549	66,45%	42 127 134	5,25%	0,00	0,00%

stan na 31 maja 2025 r.

Postęp wdrażania Programu – postęp finansowy

Priorytet 2 Fundusze Europejskie na rzecz zielonego Pomorza Zachodniego

Cel szczegółowy	Alokacja w PLN	Liczba				Wartość (dofinansowanie UE)					
		ogłoszonych naborów	złożonych wniosków o dofinansowanie	podpisanych umów o dofinansowanie	zakończonych umów o dofinansowanie	w umowach o dofinansowanie	% alokacji	we wnioskach o płatność	% alokacji	w zakończonych umowach o dofinansowanie	% alokacji
RSO2.1	370 592 102	6	50	10	0	196 969 205	53,15%	21 702	0,01%	0	0,00%
RSO2.2	315 966 506	2	1	1	0	317 684 327	100,54%	0	0,00%	0	0,00%
RSO2.4	402 420 000	10	129	69	1	83 825 416	20,83%	1 655 648	0,41%	1 182 562	0,29%
RSO2.5	42 360 000	3	24	11	0	19 375 063	45,74%	815 030	1,92%	0	0,00%
RSO2.6	232 980 000	4	3	2	0	23 488 362	10,08%	0	0,00%	0	0,00%
RSO2.7	177 912 000	9	30	10	0	7 580 166	4,26%	34 405	0,02%	0	0,00%
Razem dla Priorytet 2	1 542 230 608	34	237	103	1	648 922 540	42,08%	2 526 785	0,16%	1 182 561,91	0,08%

stan na 31 maja 2025 r.

Postęp wdrażania Programu – postęp finansowy

Priorytet 3 Fundusze Europejskie na rzecz mobilnego Pomorza Zachodniego

Cel szczegółowy	Alokacja w PLN	Liczba				Wartość (dofinansowanie UE)					
		ogłoszonych naborów	złożonych wniosków o dofinansowanie	podpisanych umów o dofinansowanie	zakończonych umów o dofinansowanie	w umowach o dofinansowanie	% alokacji	we wnioskach o płatność	% alokacji	w zakończonych umowach o dofinansowanie	% alokacji
Priorytet 3 =RSO2.8	347 352 000	1	15	2	0	29 985 449	8,63%	14 828 183	4,27%	0	0,00%

Priorytet 4 Fundusze Europejskie na rzecz połączonego Pomorza Zachodniego

Cel szczegółowy	Alokacja w PLN	Liczba				Wartość (dofinansowanie UE)					
		ogłoszonych naborów	złożonych wniosków o dofinansowanie	podpisanych umów o dofinansowanie	zakończonych umów o dofinansowanie	w umowach o dofinansowanie	% alokacji	we wnioskach o płatność	% alokacji	w zakończonych umowach o dofinansowanie	% alokacji
Priorytet 4 =RSO3.2	967 094 638	4	8	3	0	106 863 386	11,05%	70 961 691	7,34%	0	0,00%

stan na 31 maja 2025 r.

Postęp wdrażania Programu – postęp finansowy

Priorytet 5 Fundusze Europejskie na rzecz przyjaznego mieszkankom i mieszkańcom Pomorza Zachodniego

Cel szczegółowy	Alokacja w PLN	Liczba				Wartość (dofinansowanie UE)					
		ogłoszonych naborów	złożonych wniosków o dofinansowanie	podpisanych umów o dofinansowanie	zakończonych umów o dofinansowanie	w umowach o dofinansowanie	% alokacji	we wnioskach o płatność	% alokacji	w zakończonych umowach o dofinansowanie	% alokacji
RSO4.2	105 900 000	3	21	7	0	7 701 367	7,27%	701 965	0,66%	0	0,00%
RSO4.3	84 720 000	4	13	1	0	1 500 000	1,77%	0	0,00%	0	0,00%
RSO4.4	21 180 000	0	0	0	0	0	0,00%	0	0,00%	0	0,00%
RSO4.5	190 620 000	2	14	0	0	0	0,00%	0	0,00%	0	0,00%
RSO4.6	360 251 183	2	3	1	0	11 983 289	3,33%	0	0,00%	0	0,00%
Razem dla Priorytet 5	762 671 183	11	51	9	0	21 184 656	2,78%	701 965	0,09%	0,00	0,00%

stan na 31 maja 2025 r.

Postęp wdrażania Programu – postęp finansowy

Priorytet 6 Fundusze Europejskie na rzecz aktywnego Pomorza Zachodniego

Cel szczegółowy	Alokacja w PLN	Liczba				Wartość (dofinansowanie UE)					
		ogłoszonych naborów	złożonych wniosków o dofinansowanie	podpisanych umów o dofinansowanie	zakończonych umów o dofinansowanie	w umowach o dofinansowanie	% alokacji	we wnioskach o płatność	% alokacji	w zakończonych umowach o dofinansowanie	% alokacji
ESO4.1	326 994 712	7	92	60	20	145 430 403	44,47%	93 327 020	28,54%	5 201 857	1,59%
ESO4.2	8 472 000	1	1	1	0	4 313 000	50,91%	555 348	6,56%	0	0,00%
ESO4.3	29 349 215	2	2	2	0	28 592 622	97,42%	716 472	2,44%	0	0,00%
ESO4.4	231 248 137	4	85	45	0	114 246 088	49,40%	12 344 077	5,34%	0	0,00%
ESO4.6	343 116 000	6	173	76	3	114 385 598	33,34%	25 185 490	7,34%	289 543	0,08%
ESO4.7	93 192 000	3	19	6	0	68 212 299	73,20%	1 055 194	1,13%	0	0,00%
ESO4.8	277 458 000	6	46	21	0	74 497 092	26,85%	8 610 815	3,10%	0	0,00%
ESO4.9	105 900 000	0	0	0	0	0	0,00%	0	0,00%	0	0,00%
ESO4.11	360 060 000	14	94	36	0	114 159 756	31,71%	5 428 831	1,51%	0	0,00%
ESO4.12	127 080 000	6	48	19	0	102 437 515	80,61%	7 249 033	5,70%	0	0,00%
Razem dla Priorytet 6	1 902 870 063	49	560	266	23	766 274 373	40,27%	154 472 279	8,12%	5 491 400,14	0,29%

stan na 31 maja 2025 r.

Postęp wdrażania Programu – postęp finansowy

Priorytet 7 Fundusze Europejskie na rzecz partnerskiego Pomorza Zachodniego

Cel szczegółowy	Alokacja w PLN	Liczba				Wartość (dofinansowanie UE)					
		ogłoszonych naborów	złożonych wniosków o dofinansowanie	podpisanych umów o dofinansowanie	zakończonych umów o dofinansowanie	w umowach o dofinansowanie	% alokacji	we wnioskach o płatność	% alokacji	w zakończonych umowach o dofinansowanie	% alokacji
RSO5.1	384 627 000	1	19	11	1	87 184 347	22,67%	14 858 213	3,86%	246 856	0,06%
RSO5.2	149 109 000	1	0	0	0	0	0,00%	0	0,00%	0	0,00%
Razem dla Priorytet 7	533 736 000	2	19	11	1	87 184 347	16,33%	14 858 213	2,78%	246 856,42	0,05%

stan na 31 maja 2025 r.

Postęp wdrażania Programu – postęp finansowy

Priorytet 8 Pomoc techniczna EFRR

Cel szczegółowy	Alokacja w PLN	Liczba				Wartość (dofinansowanie UE)					
		ogłoszonych naborów	złożonych wniosków o dofinansowanie	podpisanych umów o dofinansowanie	zakończonych umów o dofinansowanie	w umowach o dofinansowanie	% alokacji	we wnioskach o płatność	% alokacji	w zakończonych umowach o dofinansowanie	% alokacji
Priorytet 8 =PT EFRR	205 936 647	2	8	8	3	65 407 727	31,76%	34 519 388	16,76%	3 222 084	1,56%

Priorytet 9 Pomoc techniczna EFS+

Cel szczegółowy	Alokacja w PLN	Liczba				Wartość (dofinansowanie UE)					
		ogłoszonych naborów	złożonych wniosków o dofinansowanie	podpisanych umów o dofinansowanie	zakończonych umów o dofinansowanie	w umowach o dofinansowanie	% alokacji	we wnioskach o płatność	% alokacji	w zakończonych umowach o dofinansowanie	% alokacji
Priorytet 9 =PT EFS+	80 370 119	3	5	4	1	25 324 474	31,51%	13 208 809	16,43%	20 284	0,03%

stan na 31 maja 2025 r.

Postęp wdrażania Programu

– podsumowanie stanu wdrażania wskaźników w Celach Szczegółowych

Poziom wdrażania	Liczba wskaźników...		
	zaprogramowanych ogółem	o wysokim (>60%) stopniu <u>kontrakcji</u> celu końcowego	o wysokim (>60%) stopniu <u>realizacji</u> celu końcowego
Priorytet 1	16	11	1
Priorytet 2	36	11	0
Priorytet 3	7	0	0
Priorytet 4	2	0	0
Priorytet 5	15	2	0
Priorytet 6	38	14	5
Priorytet 7	10	1	0
Priorytet 8	6	1	0
Priorytet 9	5	0	0
EFRR	92	26	1
EFS+	43	14	5
FEPZ 2021-2027	135	40	6

Postęp wdrażania Programu

– wskaźniki o najwyższym* stopniu kontraktacji celu końcowego
w Celach Szczegółowych – EFRR (1)

Cel Szczegółowy	Wskaźnik	Stopień kontraktacji celu końcowego	Stopień realizacji celu końcowego
RSO1.1 (wsparcie innowacji)	RCR03 Małe i średnie przedsiębiorstwa (MŚP) wprowadzające innowacje produktowe lub procesowe	571%	0%
	RCO02 Przedsiębiorstwa objęte wsparciem w formie dotacji	115%	85%
	RCR02 Inwestycje prywatne uzupełniające wsparcie publiczne (w tym: dotacje, instrumenty finansowe)	82%	9%
RSO1.2 (cyfryzacja)	RCO14 Instytucje publiczne otrzymujące wsparcie na opracowywanie usług, produktów i procesów cyfrowych	122%	0%
	RCR11 Użytkownicy nowych i zmodernizowanych publicznych usług, produktów i procesów cyfrowych	95%	0%
RSO1.3 (wsparcie przedsiębiorczości)	RCO04 Przedsiębiorstwa otrzymujące wsparcie niefinansowe	169%	30%
	RCO01 Przedsiębiorstwa objęte wsparciem (w tym: mikro, małe, średnie, duże)	110%	21%
	RCO05 Nowe przedsiębiorstwa objęte wsparciem	103%	37%
	RCO03 Przedsiębiorstwa objęte wsparciem z instrumentów finansowych	100%	14%
	RCR03 Małe i średnie przedsiębiorstwa (MŚP) wprowadzające innowacje produktowe lub procesowe	76%	25%
	RCR01 Miejsca pracy utworzone we wspieranych podmiotach	76%	22%

* wskaźniki, w których zakontraktowano ponad 60 % celu końcowego

Postęp wdrażania Programu

– wskaźniki o najwyższym* stopniu kontraktacji celu końcowego
w Celach Szczegółowych – EFRR (2)

Cel Szczegółowy	Wskaźnik	Stopień kontraktacji celu końcowego	Stopień realizacji celu końcowego
RSO2.1 (ograniczenie zużycia energii)	RCR26 Roczne zużycie energii pierwotnej (w tym: w lokalach mieszkalnych, budynkach publicznych, przedsiębiorstwach, innych)	132%	0%
	RCO01 Przedsiębiorstwa objęte wsparciem (w tym: mikro, małe, średnie, duże)	100%	0%
	RCO03 Przedsiębiorstwa objęte wsparciem z instrumentów finansowych	100%	0%
RSO2.2 (rozwój OZE)	RCR31 Wytworzona energia odnawialna ogółem (w tym: energii elektrycznej, energii cieplnej)	95%	0%
	RCO22 Dodatkowa zdolność wytwarzania energii odnawialnej (w tym: energii elektrycznej, energii cieplnej)	95%	0%
	RCR32 Dodatkowa moc zainstalowana odnawialnych źródeł energii	95%	0%
RSO2.5 (dostęp do wody)	RCR41 Ludność przyłączona do udoskonalonych zbiorowych systemów zaopatrzenia w wodę	260%	0%
	RCO30 Długość nowych lub zmodernizowanych sieci wodociągowych w ramach zbiorowych systemów zaopatrzenia w wodę	77%	0%

* wskaźniki, w których zakontraktowano ponad 60 % celu końcowego

Postęp wdrażania Programu

– wskaźniki o najwyższym* stopniu kontraktacji celu końcowego
w Celach Szczegółowych – EFRR (3)

Cel Szczegółowy	Wskaźnik	Stopień kontraktacji celu końcowego	Stopień realizacji celu końcowego
RSO2.6 (gospodarka o obiegu zamkniętym)	RCO01 Przedsiębiorstwa objęte wsparciem (w tym: mikro, małe, średnie, duże)	100%	0%
	RCO03 Przedsiębiorstwa objęte wsparciem z instrumentów finansowych	100%	0%
	RCO107 Inwestycje w obiekty do selektywnego zbierania odpadów	63%	0%
RSO4.2 (infrastruktura edukacyjna)	RCR70 Roczna liczba użytkowników nowych lub zmodernizowanych placówek opieki nad dziećmi	237%	0%
	RCO66 Pojemność klas w nowych lub zmodernizowanych placówkach opieki nad dziećmi	212%	20%
RSO5.1 (obszary miejskie)	RCR77 Liczba osób odwiedzających obiekty kulturalne i turystyczne objęte wsparciem	106%	0%

* wskaźniki, w których zakontraktowano ponad 60 % celu końcowego

Postęp wdrażania Programu

– wskaźniki o najwyższym* stopniu kontraktacji celu końcowego
w Celach Szczegółowych – EFS+ (1)

Cel Szczegółowy	Wskaźnik	Stopień kontraktacji celu końcowego	Stopień realizacji celu końcowego
ESO4.1 (dostęp do zatrudnienia)	EECR04 Uczestnicy pracujący po zakończeniu udziału w programie	64%	79%
	EECO08 Uczestnicy powyżej 54 lat	64%	25%
	EECO07 Osoby młode w wieku 18–29 lat	63%	113%
	EECR03 Uczestnicy uzyskujący kwalifikacje po zakończeniu udziału w programie	63%	72%
ESO4.3 (powrót na rynek pracy)	PLCCO02 Liczba osób objętych wsparciem w zakresie godzenia życia zawodowego z prywatnym	99%	10%
	PLCCR02 Liczba osób znajdujących się w lepszej sytuacji na rynku pracy po opuszczeniu programu	99%	0%
ESO4.6 (edukacja)	PLFCO06 Liczba przedstawicieli kadry szkół i placówek systemu oświaty objętych wsparciem	75%	34%
	PLFCO03 Liczba uczniów szkół i placówek systemu oświaty prowadzących kształcenie ogólne objętych wsparciem	73%	61%
	PLFCR02 Liczba przedstawicieli kadry szkół i placówek systemu oświaty, którzy uzyskali kwalifikacje po opuszczeniu programu	70%	6%

* wskaźniki, w których zakontraktowano ponad 60 % celu końcowego

Postęp wdrażania Programu

– wskaźniki o najwyższym* stopniu kontraktacji celu końcowego
w Celach Szczegółowych – EFS+ (2)

Cel Szczegółowy	Wskaźnik	Stopień kontraktacji celu końcowego	Stopień realizacji celu końcowego
ESO4.7 (uczenie się przez całe życie)	PLGCO01 Liczba osób dorosłych objętych usługami rozwojowymi	100%	0%
	EECR03 Uczestnicy uzyskujący kwalifikacje po zakończeniu udziału w programie	80%	0%
ESO4.8 (aktywne włączenie społeczne)	PLHCR01 Liczba miejsc pracy utworzonych w przedsiębiorstwach społecznych	90%	73%
ESO4.11 (usługi społeczne)	PLKLC002 Liczba osób objętych usługami świadczonymi w społeczności lokalnej w programie	72%	17%
ESO4.12 (promowanie integracji społecznej)	PLKLC001 Liczba osób objętych usługami w zakresie wspierania rodziny i pieczy zastępczej	72%	29%

* wskaźniki, w których zakontraktowano ponad 60 % celu końcowego

Postęp wdrażania Programu – certyfikacja / realizacja zasady N+3

realizacja zasady n+3/n+2 do końca roku:		2025	2026	2027	2028	2029
EFRR	EUR	151 782 797	347 430 579	557 829 028	777 238 193	1 218 441 803
	% alokacji	12,5%	28,5%	45,8%	63,8%	100,0%
	KWOTA ZAWNIOSKOWANA DO KE	97 564 124	97 564 124	97 564 124	97 564 124	97 564 124
	% REALIZACJI ZASADY	64%	28%	17%	13%	8,0%
EFS+	EUR	58 320 540	133 496 267	214 337 991	298 643 522	468 187 012
	% alokacji	12,5%	28,5%	45,8%	63,8%	100,0%
	KWOTA ZAWNIOSKOWANA DO KE	35 296 586	35 296 586	35 296 586	35 296 586	35 296 586
	% REALIZACJI ZASADY	61%	26%	16%	12%	8%
RAZEM	EUR	210 103 337	480 926 846	772 167 019	1 075 881 715	1 686 628 815
	% alokacji	12,5%	28,5%	45,8%	63,8%	100,0%
	KWOTA ZAWNIOSKOWANA DO KE	132 860 710	132 860 710	132 860 710	132 860 710	132 860 710
	% REALIZACJI ZASADY	63%	28%	17%	12%	7,9%

stan na 11 czerwca 2025 r.

Zintegrowane Inwestycje Terytorialne / Inne Instrumenty Terytorialne

- Alokacja na ZIT / IIT: **300 mln euro** (ponad **1,3 mld zł**) z EFRR i EFS+ (FEPZ)
 - + ponad **18 mln zł** z budżetu państwa

Fundusze Europejskie dla Pomorza Zachodniego

Instrument ZIT realizowany będzie w ramach:

- Szczecińskiego Obszaru Metropolitalnego
- Koszalińsko-Kołobrzesko-Białogardzkiego Obszaru Funkcjonalnego
- Obszaru funkcjonalnego subregionalnego zespołu miast Strefa Centralna
- Obszaru funkcjonalnego Szczecinka
- Obszaru funkcjonalnego Walcza
- Obszaru funkcjonalnego Gryficy
- Obszaru funkcjonalnego Sławna
- Obszaru funkcjonalnego Kamienia Pomorskiego

Instrument IIT realizowany będzie w ramach:


- Partnerstwa Lider Pojezierzy
- Partnerstwa powiatu goleniowskiego
- Partnerstwa powiatu gryfińskiego
- Partnerstwa powiatu stargardzkiego

- Granice powiatów
- Granice gmin
- Granice ZIT i IIT





Instrumenty terytorialne (ZIT/IIT) – porozumienie terytorialne

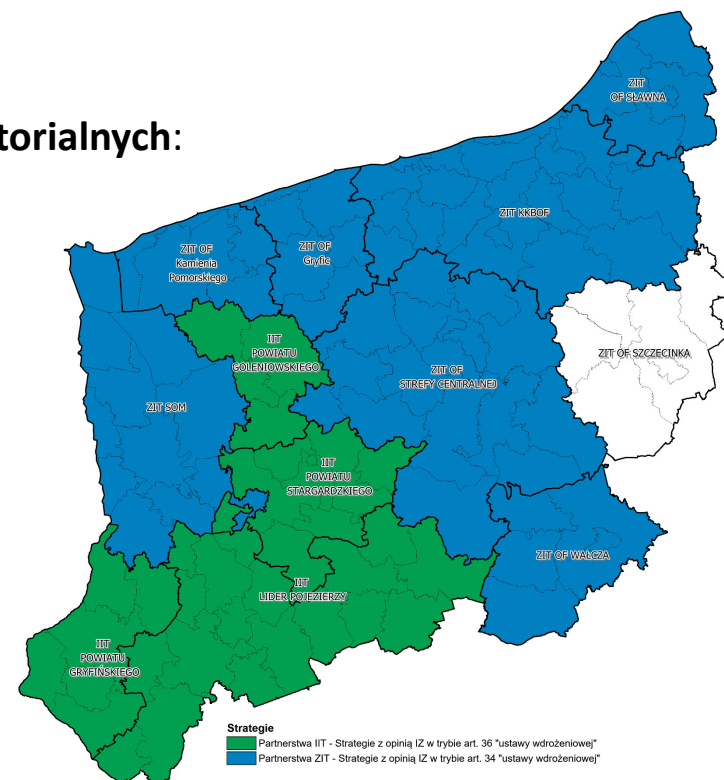
- **Wydanie** przez Instytucję Zarządzającą FEPZ, w terminie 60 dni od dnia otrzymania strategii, **opinii o możliwości finansowania** jej w ramach FEPZ
 - **Przyjęcie** przez Zarząd Województwa uchwały akceptującej **projekt porozumienia terytorialnego** i skierowanie go do negocjacji z partnerstwami
 - **Przeprowadzenie** ustawowych **negocjacji projektu porozumienia terytorialnego** z każdym z partnerstw
 - **Podjęcie** przez Zarząd Województwa **uchwały w sprawie podpisania** porozumienia terytorialnego
 - **Podpisanie porozumienia terytorialnego** z każdym ze związków ZIT/partnerstw IIT
- 

Stan realizacji instrumentów terytorialnych (ZIT/IIT)

- Do 11 czerwca 2025 r. wydano pozytywne opinie w zakresie możliwości finansowania **11 strategii terytorialnych**:

- ZIT SOM
- ZIT KKBOF
- ZIT Strefa Centralna
- ZIT obszaru funkcjonalnego Gryfic
- ZIT obszaru funkcjonalnego Sławna
- ZIT obszaru funkcjonalnego Wałcza
- ZIT obszaru funkcjonalnego Kamienia Pomorskiego
- IIT partnerstwa Lider Pojezierzy
- IIT partnerstwa powiatu stargardzkiego
- IIT partnerstwa powiatu goleniowskiego
- IIT partnerstwa powiatu gryfińskiego

- W ramach zaopiniowanych pozytywnie strategii **376 projektów** o wkładzie z UE: **284,2 mln euro** i z budżetu państwa: **4 mln euro**



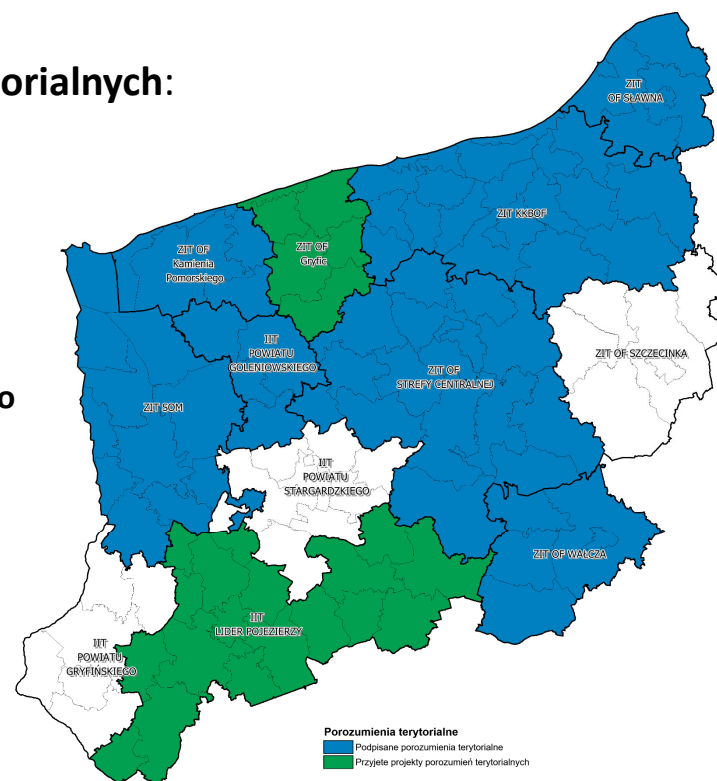
Stan realizacji instrumentów terytorialnych (ZIT/IIT)

- Do 11 czerwca 2025 r. podpisano **7 porozumień terytorialnych**:

- Porozumienie terytorialne z dnia **20 marca 2024 r.** ze **Związkiem ZIT OF Kamienia Pomorskiego**
- Porozumienie terytorialne z dnia **2 kwietnia 2024 r.** ze **Stowarzyszeniem Szczecińskiego Obszaru Metropolitalnego**
- Porozumienie z dnia **27 sierpnia 2024 r.** ze **Związkiem ZIT Koszalińsko-Kołobrzesko-Białogardzkiego Obszaru Funkcjonalnego**
- Porozumienie z dnia **24 grudnia 2024 r.** ze **Związkiem Zachodniopomorskiej Strefy Centralnej**
- Porozumienie z dnia **18 marca 2025 r.** z **Partnerstwem Obszaru Funkcjonalnego Gmin Powiatu Goleniowskiego**
- Porozumienie z dnia **18 kwietnia 2025 r.** ze **Związkiem Zintegrowanych Inwestycji Terytorialnych Obszaru Funkcjonalnego Sławna**
- Porozumienie z dnia **13 maja 2025 r.** ze **Stowarzyszeniem na Rzecz Wsparcia Rozwoju Gmin Powiatu Wałeckiego**

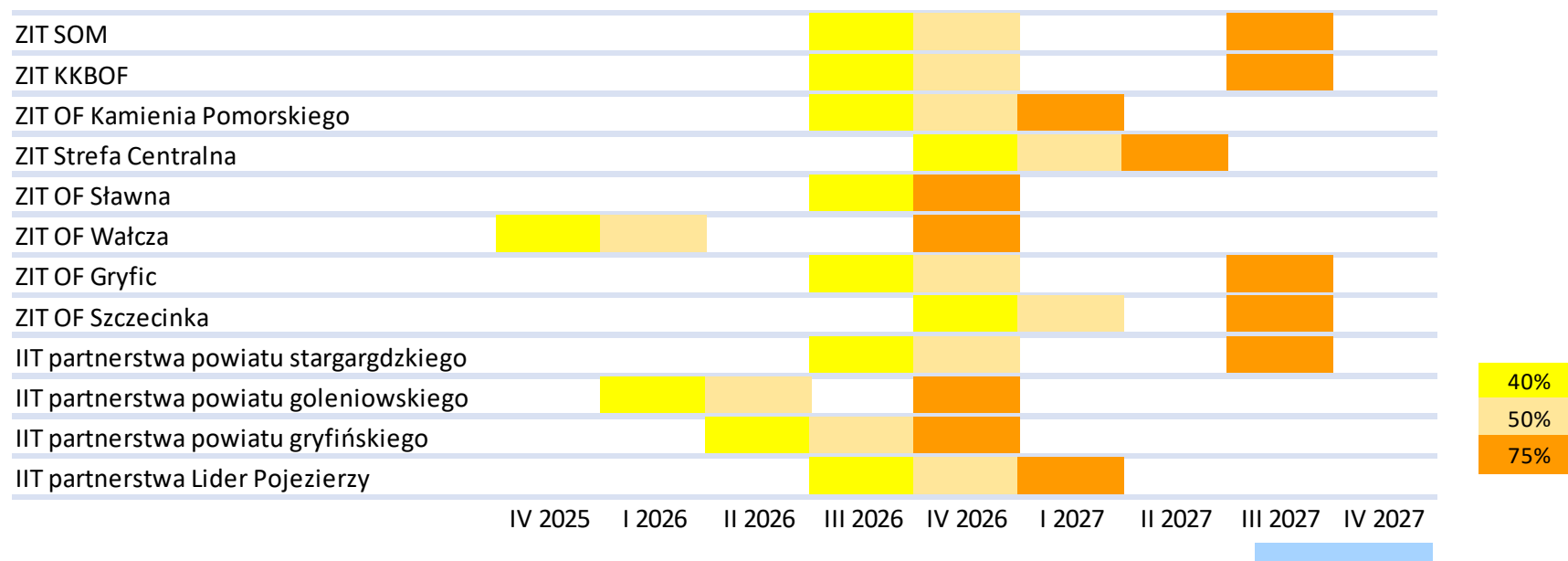
- Zarząd Województwa przyjął projekty porozumień terytorialnych:

- dla obszaru partnerstwa Lider Pojezierzy / Obszaru Funkcjonalnego Gryfic




Stan realizacji instrumentów terytorialnych (ZIT/IIT)

- Postęp finansowy w obrębie ZIT/IIT zauważalnie wyższy w I poł. 2025 r.
- Tempo wdrażania ZIT / IIT w relacji do tempa wdrażania FEPZ nadal niższe:
 - 13,7%** alokacji zakontraktowane w umowach / **2,3%** alokacji rozliczone we wnioskach o płatność
(dane na koniec maja 2025 r.)
- Prognozy partnerstw dot. postępu finansowego:
 - terminy złożenia wniosków o płatność w układzie kwartalnym (dane z marca 2025 r.)





Stan realizacji instrumentów terytorialnych (ZIT/IIT)

- **I kw. 2025** – korespondencja z liderami partnerstw dotycząca **intensyfikacji prac** nad uruchamianiem i realizacją projektów wynikających ze strategii terytorialnych
 - **IV – V 2025** – **analiza** gotowości realizacyjnej
 - **VI 2025** – **wydłużenie** przez Zarząd Województwa naborów dla ZIT i IIT **o 6 miesięcy** (do 31 grudnia 2025)
 - **od VI 2025** – **spotkania bilateralne** z partnerstwami
 - **VI – XII 2025** – **podpisanie porozumień terytorialnych / aneksów do porozumień terytorialnych** (*z datami złożenia wniosków o dofinansowanie*)
 - **od I 2026** – **nowe nabory ZIT i IIT** dla wniosków z terminami złożenia wynikającymi z porozumień terytorialnych (uprzednia zmiana kryteriów wyboru projektów)
 - **bieżąca analiza realizacji zobowiązań** w zakresie planowanego postępu finansowego
- 

Rozwój Lokalny Kierowany przez Społeczność

- alokacja na RLKS z FEPZ: **20 mln euro** z EFS+ na działania z zakresu:
 - aktywnej integracji społecznej, zawodowej, edukacyjnej, zdrowotnej i kulturalnej
- 2023–2024 – wybór do realizacji **13 lokalnych strategii rozwoju**
- od 12 marca do 12 czerwca 2025 – **nabór wniosków dla Lokalnych Grup Działania (formuła grantowa)**
- *problemy interpretacyjne (KE, MFiPR) w zakresie przepisów dot. możliwości uznania wkładu własnego wnoszonego przez grantobiorców za kwalifikowalny*





Fundusze Europejskie

Sprawy różne i wolne wnioski



**Fundusze Europejskie
dla Pomorza Zachodniego**



**Rzeczpospolita
Polska**

**Dofinansowane przez
Unię Europejską**





Fundusze Europejskie

Urząd Marszałkowski Województwa Zachodniopomorskiego Wydział Zarządzania Strategicznego

ul. Piłsudskiego 40, 70-421 Szczecin

tel. +48 91 452-88-12/13

fepz.wzp.pl

fb/rpowz, youtube/rpowz



Fundusze Europejskie
dla Pomorza Zachodniego



Rzeczpospolita
Polska

Dofinansowane przez
Unię Europejską

